




**PRESUPUESTO DE INGRESOS
A NIVEL DE DE ESPECIFICAS DEL INGRESO - TODA FUENTE DE FINANCIAMIENTO
AL II TRIMESTRE DE 2014
(En Nuevos Soles)**

ENTIDAD : SERVICIO DE ADMINISTRACIÓN TRIBUTARIA DE HUAMANGA - AYNI MUNICIPAL

TIPO TRANSACCIÓN GENÉRICA SUBGENÉRICA - NIVEL 1 SUBGENÉRICA - NIVEL 2 ESPECÍFICA - NIVEL 1 ESPECÍFICA - NIVEL 2	PRESUPUESTO 2014		EJECUCION DE LOS INGRESOS AÑO 2014					AVANCE %	
	PIA (1)	PIM (2)	RECURSOS DIRECTAMENTE RECAUDADOS	RECURSOS POR OPERACIONES OFICIALES DE CREDITO	DONACIONES Y TRANSFERENCIA S	RECURSOS DETERMINADOS	TOTAL (3)	PIA (3) / (1)	PIM (3) / (2)
1 INGRESOS PRESUPUESTARIOS	3,000,000	4,154,940	2,520,389.9	0.0	256,491.0	0.0	2,776,880.9	92.56	66.83
1.3 VENTA DE BIENES Y SERVICIOS Y DERECHOS ADMINISTRATIVOS	3,000,000	3,000,000	1,621,940.9	0.0	0.0	0.0	1,621,940.9	54.06	54.06
1.3.2 DERECHOS Y TASAS ADMINISTRATIVOS	965,088	965,088	562,876.9	0.0	0.0	0.0	562,876.9	58.32	58.32
1.3.2.1 DERECHOS ADMINISTRATIVOS GENERALES	965,088	965,088	562,876.9	0.0	0.0	0.0	562,876.9	58.32	58.32
1.3.2.1.4 OTROS DERECHOS ADMINISTRATIVOS GENERALES	965,088	965,088	562,876.9	0.0	0.0	0.0	562,876.9	58.32	58.32
1.3.2.1.4.99 OTROS DERECHOS ADMINISTRATIVOS GENERALES	965,088	965,088	562,876.9	0.0	0.0	0.0	562,876.9	58.32	58.32
1.3.3 VENTA DE SERVICIOS	2,034,912	2,034,912	1,059,064.2	0.0	0.0	0.0	1,059,064.2	52.04	52.04
1.3.3.9 OTROS INGRESOS POR PRESTACION DE SERVICIOS	2,034,912	2,034,912	1,059,064.2	0.0	0.0	0.0	1,059,064.2	52.04	52.04
1.3.3.9.1 SERVICIOS POR ADMINISTRACION Y RECAUDACION	2,034,912	2,034,912	1,059,064.2	0.0	0.0	0.0	1,059,064.2	52.04	52.04
1.3.3.9.1.99 OTROS SERVICIOS POR ADMINISTRACION Y RECAUDACION	2,034,912	2,034,912	1,059,064.2	0.0	0.0	0.0	1,059,064.2	52.04	52.04
1.4 DONACIONES Y TRANSFERENCIAS	0	250,000	0.0	0.0	250,000.0	0.0	250,000.0		100.00
1.4.1 DONACIONES Y TRANSFERENCIAS CORRIENTES	0	250,000	0.0	0.0	250,000.0	0.0	250,000.0		100.00
1.4.1.3 DE OTRAS UNIDADES DE GOBIERNO	0	250,000	0.0	0.0	250,000.0	0.0	250,000.0		100.00
1.4.1.3.1 DE OTRAS UNIDADES DE GOBIERNO	0	250,000	0.0	0.0	250,000.0	0.0	250,000.0		100.00
1.4.1.3.1.3 DE LOS GOBIERNOS LOCALES	0	250,000	0.0	0.0	250,000.0	0.0	250,000.0		100.00
1.9 SALDOS DE BALANCE	0	904,940	898,449.0	0.0	6,491.0	0.0	904,940.0		100.00
1.9.1 SALDOS DE BALANCE	0	904,940	898,449.0	0.0	6,491.0	0.0	904,940.0		100.00
1.9.1.1 SALDOS DE BALANCE	0	904,940	898,449.0	0.0	6,491.0	0.0	904,940.0		100.00
1.9.1.1.1 SALDOS DE BALANCE	0	904,940	898,449.0	0.0	6,491.0	0.0	904,940.0		100.00
1.9.1.1.1.1 SALDOS DE BALANCE	0	904,940	898,449.0	0.0	6,491.0	0.0	904,940.0		100.00
TOTAL GENERAL	3,000,000	4,154,940	2,520,389.9	0.0	256,491.0	0.0	2,776,880.9	92.56	66.83

SERVICIO DE ADMINISTRACION
TRIBUTARIA DE HUAMANGA
UNIDAD DE CONTABILIDAD

CPC. **Domingo Pérez**
Sello y Firma

SERVICIO DE ADMINISTRACION
TRIBUTARIA DE HUAMANGA
Oficina de Planeamiento y Presupuesto

PRESUPUESTO Y PLANEACION
Reneo Robinson Pérez
Sello y Firma
JEFE (e)

SERVICIO DE ADMINISTRACION
TRIBUTARIA DE HUAMANGA

Imelda Pérez Domínguez
Sello y Firma
GERENTE GENERAL